



Mit Thermoschaum

System Holz-Aluminium Linear

Bautiefe: 80 mm

Blendrahmenhöhe: 80 mm
(auf Wunsch 70 mm ohne Mehrpreis möglich)

Flügelhöhe 80 mm

Standard-Aluminiumschale Blendrahmen: 66mm
(Aluminiumschale 86mm erhältlich)

Verglasungsstärke: 26 - 44 mm

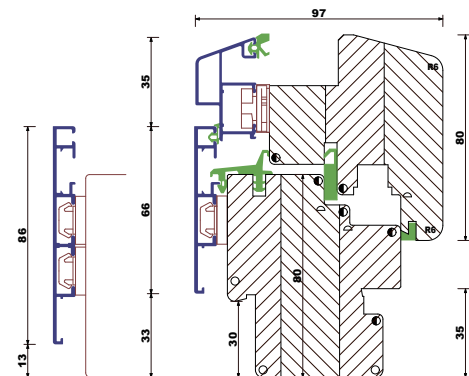
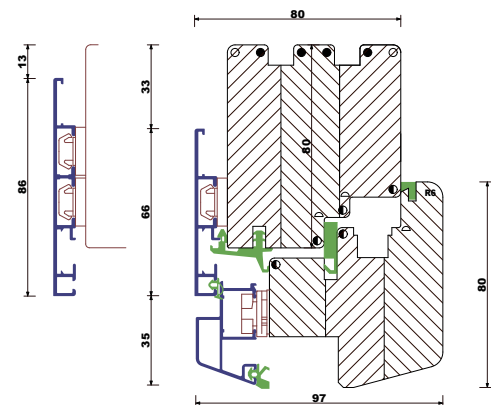
Standard-Verglasung: Ug 1.0
3-Fach Verglasung Ug 0,7 + Ug 0,5 erhältlich

Zusätzliche Wärmedämmung
mit Thermoschaum erhältlich.

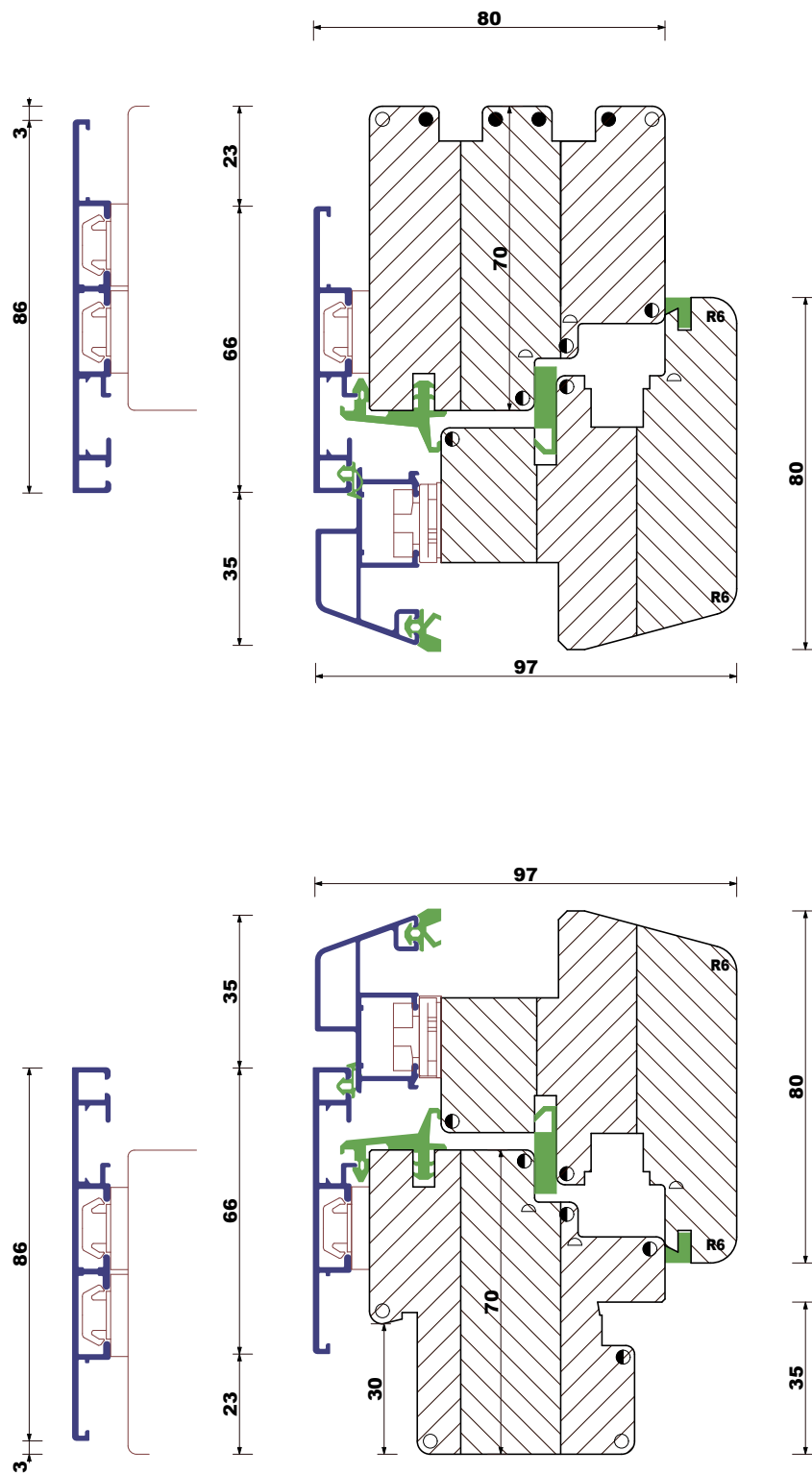
Beschlag: Roto NT Basissicherheit
mit 2 Pilzköpfen, Flügelheber und
Fehlbedienungssperre,
WK1 (RC1) und WK2 (RC2) erhältlich

Holzarten:
Kiefer, Fichte, Meranti, Lärche, Eiche
(weitere Holzarten auf Anfrage)

Ausstattung:
3 Dichtungen, Beschlagsabdeckungen



Blendrahmen 80mm Serienausführung



Blendrahmen 70mm Ausführung auf Wunsch